

Teamviewer oder AnyDesk kein Bild

Beitrag von „dozwin81“ vom 14. Februar 2025, 19:08

Guten Abend Community, ich bekomme es einfach nicht hin das mir der Bildschirm meines iMac 12,1 mit neustem MacOS 15.3.1 auf dem entfernten PC oder Smartphone angezeigt wird.

Steuerung freigegeben

Bildschirm Aufzeichnung freigegeben

Festplatte Freigegeben

Remote Desktop freigegeben (wird aber in der Teamviewer Prüfung nicht mit Blauen Hacken bestätigt)

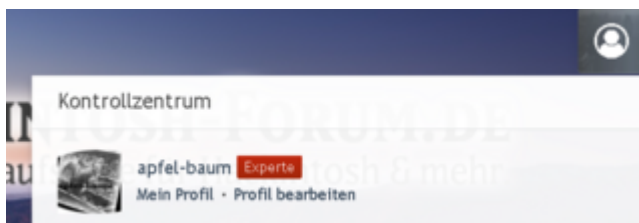
Habt ihr eine Idee oder hat jemand das gleiche Problem?

Beitrag von „apfel-baum“ vom 14. Februar 2025, 19:16

[dozwin81](#)

hallo, sind deine kexte aktuell, hast du den amfi kext mit drin, und um welche osx version handelt es sich, du hast dein profil/und oder deine signatur recht leer, - so ist es noch schwerer die glaskugel anzustarren.

oben zum kontrollzentrum, profil bearbeiten-dinge eintragen, speichern, und es den helfern etwas einfacher machen.

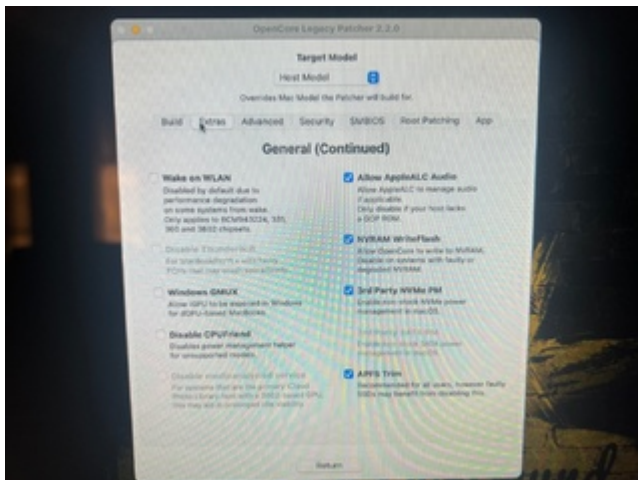
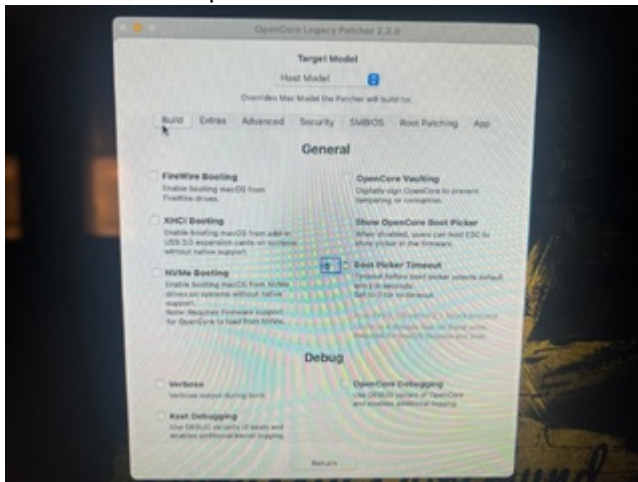


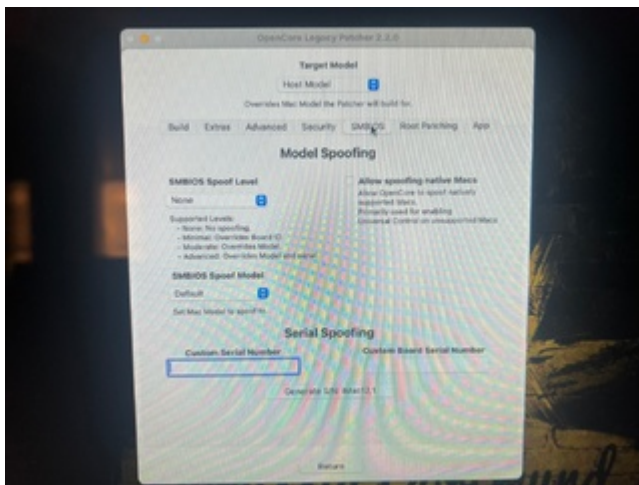
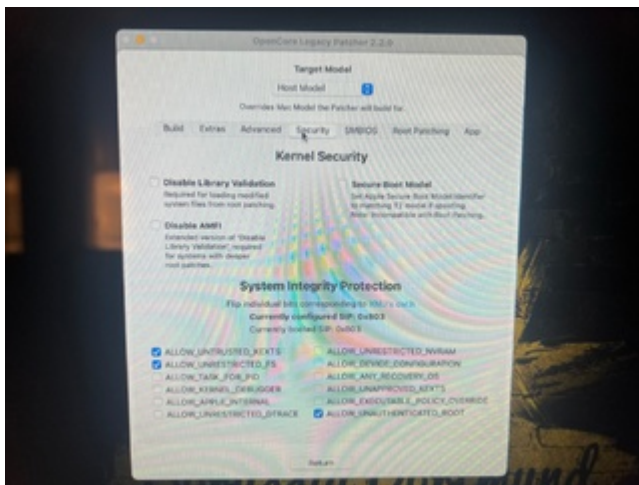
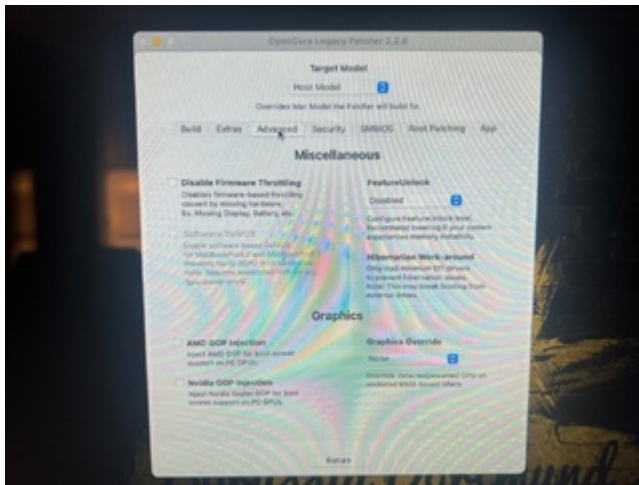
Ig 😊

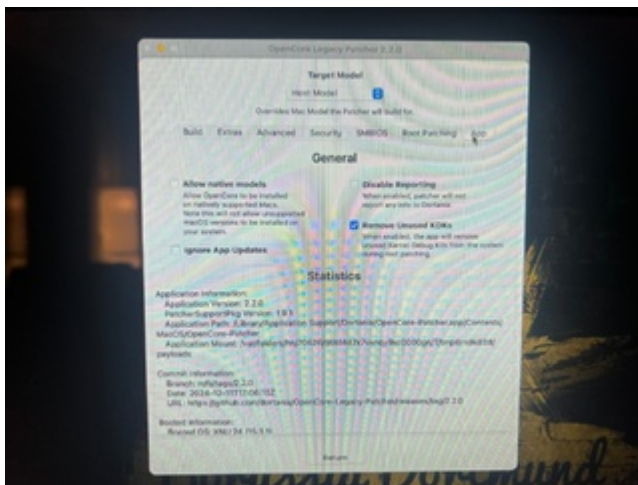
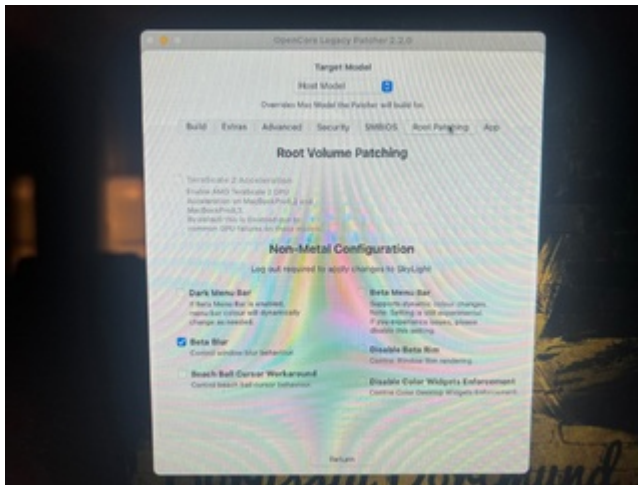
Beitrag von „dozwin81“ vom 14. Februar 2025, 19:27

Sorry aber was sind „kext“ dachte MacOS Version und auf welchem Mac würde reichen ☹️

Hab mein Profil aktualisiert, hoffe du meinst mit Kext den Patcher, hab OpenCore 2.2.0 im Standard, sprich bei der Installation keine Änderungen vorgenommen.







Beitrag von „apfel-baum“ vom 14. Februar 2025, 20:28

jeder hat mal angefangen,

da du noch nicht weißt was ein kext und was mit opencore gemeint ist- etwas lesestoff, vorweg opencore= ein bootloader, kext oder kexte = die treiber fürs osx, welche im kextordner in der efi zu finden sind.

deine bilder sind vom opencore legacy patcher,

dieser ist ansich nur für echte macs gedacht, die hackies aber nutzen ggf. von dem die postinstall-rootpatches,-

daher-

lesestoff-

- [Beginner's Guide - der Einstieg in das Hackintosh-Universum](#)

- <https://dortania.github.io/OpenCore-Install-Guide/>

guckstoff-

- <https://www.youtube.com/watch?v=ZYyuoC1WWfg>

- <https://www.youtube.com/watch?v=S6mE44a-Z-8>

tools- unter releases

sowie mappen der usbports

USB-Ports mappen unter Windows-

[USB-Ports mappen unter Windows](#)

- <https://github.com/USBToolBox/tool>

- <https://github.com/ic005k/OCAuxiliaryTools>

- <https://github.com/ic005k/Xplist>

bioeinstellungen nicht vergessen

lg 😊

edit,

wenn du einen echten mac meinst-habe ich dich falsch verstanden- dann gilt für dich der oclp als ganzes, wichtig hierbei wären dann auch das du den patcher komplett durchlaufen lässt, amfi könnte dabei mit eine rolle spielen.

lg 😊

Beitrag von „cobanramo“ vom 15. Februar 2025, 17:39

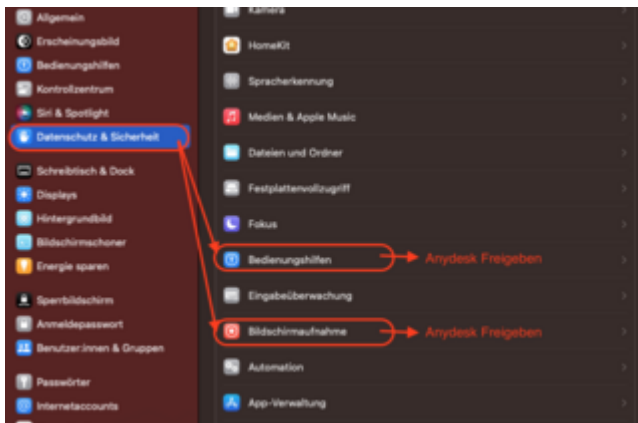
[Zitat von dozwin81](#)

Steuerung freigegeben

Bildschirm Aufzeichnung freigegeben

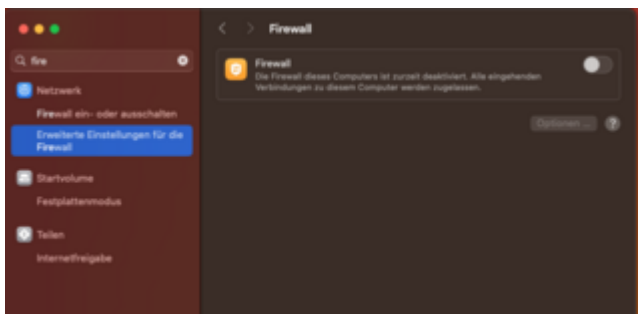
Festplatte Freigegeben

Remote Desktop freigegeben (wird aber in der Teamviewer Prüfung nicht mit Blauen Hacken bestätigt)



Wenn das alles freigegeben und die app neugestartet wurde und immer noch nicht bestätigt wurde hast du so ziemlich sicher ne Firewall oder ähnliches die das blockiert.

Bspl.



Oder ne drittanbietersoftware die das verhindert...

Das hat alles nichts mit Kexten oder Efi zu tun, wenn dein macOS gestartet ist ist das mit EFI & Kexten schon längst geschichte...

OCLP ist nicht OpenCore oder Clover Bootloader, OCLP ist eine patchsammlung die deinen Recher präpariert um eine aktuellere macOS zu installieren.

Gruss Coban

EDIT: oder teste mal den alternative dazu ob das gleiche probleme zeigt..

<https://rustdesk.com/de/>