

Magic Tastatur unter Windows | Kopplungsprobleme

Beitrag von „TheSnooze“ vom 17. April 2024, 15:25

Hi Leute!

Bin noch am Feintunen von Windows. Bisher habe ich es geschafft den Treiber für meinen USB-BT-Dongle zu installieren und laut Win11 funktioniert der auch einwandfrei. Meine Magic-Tastatur wird aber nur erkannt, wenn ich sie per Kabel verbunden habe. Nun habe ich diese Anleitung gefunden[[\[Apple Magic Mouse, Magic Keyboard unter Windows nutzen \]\]](#). Nur leider scheitere ich schon an Punkt 2, da sich meine Tastatur nicht verbinden will.

Unter MacOS läuft alles wie geschmiert. USB-Mapping sollte also stimmen.

Wenn ihr Rat habt wie ich meine Tastatur unter Win11 koppeln kann, freue ich mich über euren Input. Danke

Beitrag von „apfel-baum“ vom 17. April 2024, 16:02

hm, mal soeine frage,-

hast du unter windows bt überhaupt aktiviert, imho macht das win nicht automatisch von sich aus?

lg 😊

Beitrag von „TheSnooze“ vom 17. April 2024, 21:08

Das ist in der Tat eine interessant Frage... 😊 Ich schau mal bei Gelegenheit nach.

Beitrag von „Pillenflitzer“ vom 18. April 2024, 02:17

Hab da vor kurzen einen Guide dazu gemacht. Findest du im Forum.

Beitrag von „TheSnooze“ vom 22. April 2024, 20:52

Vielen Dank Pillenflitzer

Beitrag von „TheSnooze“ vom 29. April 2024, 23:23

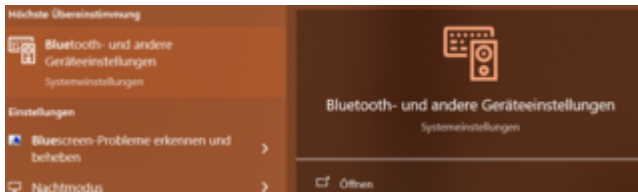
Hey Pillenflitzer. Ich kann den Guide nicht finden. Könntest du mir den bitte nochmal verlinken?

@alleAnderen: Ist Bluetooth deaktiviert bei Windows wenn man keine Lizenz hat? Meins ist nämlich aktiviert und ich kann beim besten Willen (und nach mehreren Anleitungen) keine BT-Aktivierungen in den Einstellungen finden.

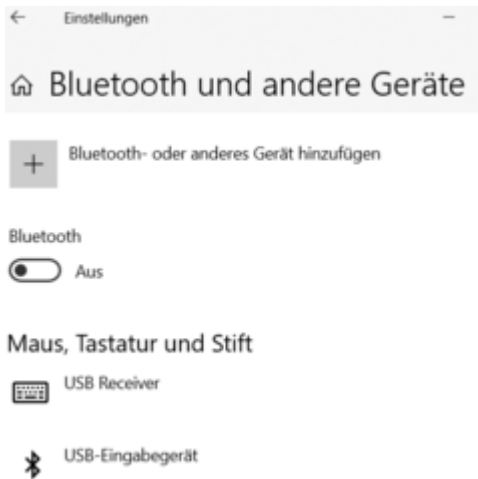
Beitrag von „apfel-baum“ vom 29. April 2024, 23:31

dann gebe mal in die win suchzeile "blue" ein

dann müßte unter win 10 das hier auftauchen-



dann darauf gedrückt ->



da steht dann z.b. magic keyboard oder wie das heißt-oder anderes mal gekoppeltes gerät.

im gerätanager

- > Audio, Video und Gamecontroller
- > Audioeingänge und -ausgänge
- > Bildverarbeitungsgeräte
- ▼ Bluetooth
 - Apple Broadcom Built-in Bluetooth
- > Computer

Ig 😊

Beitrag von „Pillenflitzer“ vom 30. April 2024, 13:04

[TheSnooze](#)

[Bluetooth \(LE\) Hardware und Dual/Triple Boot](#)

Beitrag von „TheSnooze“ vom 5. Mai 2024, 17:29

Danke [apfel-baum](#) & Pillenflitzer!

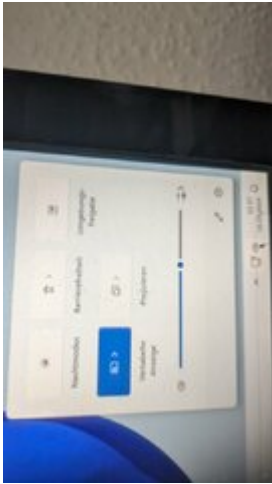
ich habe Win11 installiert aber da die gleicher Herangehensweise ausprobiert. Bin auch nach MS-Handbuch vorgegangen aber die Funktion BT zu aktivieren ist nirgendwo unter "BT und andere Geräte" zu finden. Höchst seltsam.

Ich schau mal was Pillenflitzer's Anleitung erbringt!

Beitrag von „TheSnooze“ vom 15. Juni 2024, 13:29

So, nach mehreren Äonen hab ich es mal wieder geschafft was zu posten.

Ich denke mein Hauptproblem unter Windows ist erstmal, daß ich gar kein BT habe, oder? Gemessen an den Bilder unten. Mir wird keine Option für BT an oder aus gegeben.



(aus irgendeinem Grund sind die Bilder um 90° gedreht wenn ich die hochlade...)

Das hier ist mein BT-Dongle, dessen Treiber ich schon installiert habe unter Windows. Unter BigSur funktioniert der 1A, nur Win will den anscheinend nicht.



Hätte bitte jemand einen Lösungsansatz für mich?

Beitrag von „Pillenflitzer“ vom 15. Juni 2024, 17:30

Lad dir mal den originalen [FenviT919](#) Treiber.

Sollte die gleiche Hardware sein. Nur den BT Teil installieren 😊

Beitrag von „TheSnooze“ vom 16. Juni 2024, 20:41

Danke Pillenflitzer! Gibt es den auch für WinXI?

Beitrag von „Pillenflitzer“ vom 17. Juni 2024, 15:03

Das ist doch der Win10/11 64bit Treiber 😄

Beitrag von „TheSnooze“ vom 18. Juni 2024, 20:47

Whoops! Beim Download stand da nur Win10-64. Daher meine Annahme! 😄 Danke!

Beitrag von „TheSnooze“ vom 3. Juli 2024, 10:46

So, nach ewiger Zeit habe ich die Installation mal ausgeführt. Leider hat sie keine Früchte getragen. Bluetooth wird mir nach wie vor nicht in WinXI angezeigt und das hat der Installer vermeldet:



Ich bezweifle, daß das das gewünschte Ergebnis war. 😄
Danke für eure Zeit und Vorschläge!

Beitrag von „TheSnooze“ vom 20. Juli 2024, 14:00

Hätte jemand für mich einen weiteren Vorschlag, wie ich BT auf WinXI installiert bekomme? Es wird mir nach wie vor nicht angezeigt!

Danke!

Beitrag von „Pillenflitzer“ vom 20. Juli 2024, 18:44

Du kannst mal die Device bzw. Hardware ID´s posten. Dann wird's einfacher zu helfen. Oder direkt danach selber googeln.

Beitrag von „TheSnooze“ vom 25. Juli 2024, 11:27

Danke Pillenflitzer. Meinst du von dem BT-Dongle? Da habe ich nur was auf dem Dongle selbst

gefunden. Da steht FCC ID: [PANBT400](#)
Hilft das?

Beitrag von „KungfuMarek“ vom 25. Juli 2024, 12:08

[TheSnooze](#)

Die HW ID kannst du so herausfinden:

<https://www.computerbild.de/ar>

Diese ist eindeutiger für die Treibersuche.

Beitrag von „TheSnooze“ vom 25. Juli 2024, 20:31

Danke [KungfuMarek](#) ... Kannst du den Link nochmal checken. Der landet leider auf einer leeren Seite!

Beitrag von „KungfuMarek“ vom 25. Juli 2024, 21:02

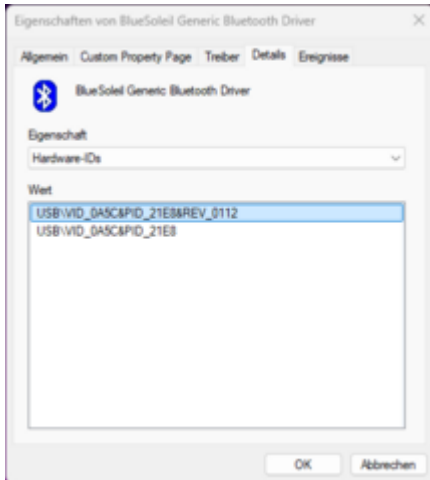
Ups, so jetzt aber [Hardware: ID auslesen - COMPUTER BILD](#) 😊

Beitrag von „TheSnooze“ vom 26. Juli 2024, 11:40

Danke Marek!

Das hat funktioniert. Mit der angegebenen Methode habe ich folgende IDs gefunden:

USB\VID_0A5C&PID_21E8&REV_0112
USB\VID_0A5C&PID_21E8



Und bei einer kurzen Suche bin ich auf diesen [Link](#) gestoßen. Gedanken dazu?

Beitrag von „KungfuMarek“ vom 26. Juli 2024, 20:35

[TheSnooze](#)

Aus dem Microsoft Catalog würde ich eher bevorzugen.

Mein Adblock lässt mich da gar nicht drauf.

[Microsoft Update-Katalog](#)

Beitrag von „TheSnooze“ vom 28. Juli 2024, 21:21

Was genau mache ich im Anschluss mit der .cab-Datei? Ich habe versucht die über das Treiberfenster zu installieren aber Win sagte mir, daß bereits der aktuellste Treiber installiert sei.

Sorry, ich bin absoluter Win-n00b (mein letztes Win war XP... XD)

Beitrag von „TheSnooze“ vom 8. August 2024, 20:22

Hätte jemand eine kleine Hilfestellung für mich bitte? 😊

Beitrag von „KungfuMarek“ vom 8. August 2024, 20:49

Ich habe mal für dich gegoogelt

[Cab Update Datei installieren Deskmodder Wiki](#)

Bitte, Danke.

Beitrag von „TheSnooze“ vom 9. August 2024, 12:45

Oh wow! Ich wusste ja nicht, daß das so ein Ringelpietz mit anfassen ist diese Datei zu verwenden. Ich dachte man kann das vielleicht in einer Funktion von Windows verwerten. Das stimmt, das hätte ich auch guhgeln können. Trotzdem danke Marek!

Beitrag von „KungfuMarek“ vom 9. August 2024, 12:57

Ich dachte auch das es nicht so ein Akt ist, aber getäuscht habe ich mich.

Alles Gut, das es so speziell ist, damit rechnet keiner

Hoffe das führt zum Erfolg.