Low-Profile Grafikkarte für Ventura ohne nachträglichen Hack • Empfehlung gesucht.

Beitrag von „lustiger-peter“ vom 29. Dezember 2023, 15:11

Ich habe mir Ventura auf einem FUJITSU Desktop ESPRIMO D757/E90+ ohne Probleme nach Videoanleitung

https://www.youtube.com/watch?v=r-o6OK8Q9hI&t=304s

installiert. (iMac Pro 2017)

Läuft einwandfrei und mit Nvme auch sauschnell.

Audio über USB-Soundkarte aber mir fehlt noch eine passende Grafikkarte.

Es wird zur Zeit nur die Intel® HD Graphics 530 genutzt, geht zwar aber bremst das System aus und es werden nur 4MB angezeigt.

Ich habe hier noch eine ATI-102-B88901 ATI Radeon HD 4550 256MB PCI Express x16 rumliegen, wird dadurch ein wenig flüssiger aber es werden nur 5MB angezeigt.

Ich suche jetzt bitte eine funktionierende Empfehlung für eine Karte im Low-Profile-Format.

Da ich keine Ahnung von Kext und plist usw. habe und das System ansonsten sauber funktioniert, möchte ich ungerne an der Konfiguration rumbasteln.

Danke für einen Tipp und die Unterstützung

Peter

Nachtrag:

Es soll nicht gespielt werden oder Videoschnitt !

512MB oder 1/2/4 GB reichen völlig aus.

Ich habe auch nur das Original Netzteil mit 280W im Gerät und keine zusätzlichen Stecker um eine Grafikkarte zu befeuern !!

Beitrag von „jan2ooo“ vom 29. Dezember 2023, 16:10

Schau einmal hier: Sapphire Radeon GPRO 4300 (wx 4100) keine Beschleunigung auf Catalina 10.15.7

Beitrag von „Bob-Schmu“ vom 29. Dezember 2023, 16:33

Das wäre für dich interessant https://dortania.github.io/GPU...get.html#half-height-gpus

Passende GPU

https://www.kleinanzeigen.de/s...-4100/2632887743-225-7924

Beitrag von „lustiger-peter“ vom 29. Dezember 2023, 17:47

Die Radeon Pro WX 4100 muss ja wohl noch geflascht werden, so wie ich das sehe,

auch finde ich 85.- verdächtig, da ich Gebrauchte nur ab 200.- aufwärts finde.

Da ich mich mit den ganzen Hacks nicht auskenne, such ich halt eine Karte die einfach so funktioniert.

Ich habe zwar einen MacPro aus 2008 wo ich bis zu Big Sure und Android alles laufen habe, einen iMac, 1 MacBook Pro, 1 MacBook Air 2015 und iPad aber wie gesagt, es wäre schön wenn die Karte einfach funktionieren würde.

Beitrag von „Bob-Schmu“ vom 29. Dezember 2023, 18:13

> Zitat von lustiger-peter
>
> Die Radeon Pro WX 4100 muss ja wohl noch geflascht werden, so wie ich das sehe,

Wo hast du denn das gesehen?

> Zitat von lustiger-peter
>
> auch finde ich 85.- verdächtig, da ich Gebrauchte nur ab 200.- aufwärts finde.

Eine 7 Jahre alte Karte für um die 100 Euro findest du verdächtig, okay.

Kannst ja auch für 200 Euro und aufwärts kaufen, wenn du das nicht verdächtig findest.

Man hat dir hier passenden Lesestoff gegeben und eine passende Karte vorgeschlagen, was du daraus machst, ist dein Ding.

Beitrag von „apfel-baum“ vom 29. Dezember 2023, 18:29

lustiger-peter

wenn du 85€ verdächtig findest, dann wirds noch viel verdächtigerer beim gucken einer nvidia lp-gt710 oder entsprechendem amd rx 4/5xx pendant... . du kannst die karten wenn du möchtest auch ggf. so noch "irgendwo" vorrätig, in neu für xyz € kaufen.

viel erfolg

lg

edit-

da das deinem verlinkten yt-video enthaltene "recovery" nicht auf den apple-server verweist , ist das ganze dann nochmal ein "ohoh" mehr,- ggf. was die forenregeln angeht und somit den etwaigen support...

Beitrag von „Arkturus“ vom 29. Dezember 2023, 19:48

Meine RX560 4GB VRAM im HSW-Desktop (Signatur) hatte ich seinerzeit für ca. 40 Euro bei 1-2-3 geschossen.

Beitrag von „lustiger-peter“ vom 29. Dezember 2023, 19:50

> Zitat von Bob-Schmu
>
> Wo hast du denn das gesehen?
>
> Eine 7 Jahre alte Karte für um die 100 Euro findest du verdächtig, okay.

> Kannst ja auch für 200 Euro und aufwärts kaufen, wenn du das nicht verdächtig findest.
>
> Man hat dir hier passenden Lesestoff gegeben und eine passende Karte vorgeschlagen, was du daraus machst, ist dein Ding.
>
> Alles anzeigen

Ich wollte jetzt nicht 85 € für evtl. etwas defektes über Privat kaufen

---

Beitrag von „ozw00d“ vom 29. Dezember 2023, 20:43

lustiger-peter mach es dir simpel frag beim Verkäufer an ob er dir das Gerät vorführen kann. Dann überprüfst du es bei ihm mit einem entsprechendem Benchmark Programm. Ist alles okay gib dem Verkäufer nen 5er mehr für die kaffeekasse.
niemals gebrauchtes übers Netz ordern nur Vorort. Wenn das bei dir nicht funktioniert dann schaue in deiner näheren Umgebung wo du mit öffis hinkommst.

Mache ich seit Jahren Aus vorhergehender negativ Erfahrung immer so wenn ich Speziell etwas gebrauchtes benötige.
fährst du definitiv besser mit.
und nur nebenbei 85€ für eine solche gebrauchte ist nix!

Geht mit Sicherheit günstiger Bedarf allerdings Geduld.

Beitrag von „Bob-Schmu“ vom 29. Dezember 2023, 20:51

> Zitat von lustiger-peter
>
> etwas defektes über Privat kaufen

Steht da irgendwo defekt dran, sollte es so sein das der Artikel defekt bei dir ankommt, bietet Kleinanzeigen die Möglichkeit https://themen.kleinanzeigen.d…aufer-und-verkaufer/SNAD/ auch bei PayPal ist das möglich durch einen Fall öffnen, da der Verkäufer falsche Angaben

gemacht hat, ist sein Satz mit Rückgabe hinfällig.

Wenn sich jemand für 85 Euro VB die Mühe macht, eine defekte Karte so zu reinigen, dass sie wie fast neu aussieht, dann hat er sich die 85 Euro VB auch redlich verdient.

Beitrag von „lustiger-peter“ vom 29. Dezember 2023, 21:24

Danke für die zahlreichen Informationen.

Bei ebay kaufe ich ungerne von Privat ohne das Gerät zu testen.

Wollte mir hier im Ort einen iMac 2013 oder 2015 für wenig Geld holen aber da gibst wohl Probleme mit der iCloud-Anbindung und

ist für mich sinnlos wenn das Gerät aus dem Konto vom "Vorbesitzer" nicht entfernt werden kann.

Aber wenn die Radeon Pro WX 4100 ohne Patch funktioniert, wenn ich mal weitersuchen ob ich was in der Nähe finde.

Die RX kann ich wegen fehlender Stromzufuhr vom Netzteil nicht einsetzen, hat ja auch nur 280 Watt

Ist immer blöde wenn man aufn Dorf wohnt.

Beitrag von „Arkturus“ vom 30. Dezember 2023, 10:42

Ja, das möchste, viel Neues für wenig Geld.

Das Ideal von Tucholsky etwas abgewandelt.

Beitrag von „KungfuMarek“ vom 30. Dezember 2023, 16:37

Also ich kaufe viel und gerne bei Kleinanzeigen, wenn man auf ein paar Kleinigkeiten achtet, dann macht man gute Schnapper, bin seit 13 Jahren dabei, war immer problemlos.

Zahlen via PayPal Dienstleistung oder eBay sicher bezahlen, dann kann nichts schief gehen…

Beitrag von „bluebyte“ vom 30. Dezember 2023, 22:40

Was hat das mit dem Dorf zu tun?

Lebe selbst auf einem Dorf mit 170 Einwohner. Klein, aber fein und komplett mit Glasfaser vernetzt.

Im Gegensatz zu früher in den Achtzigern und Neunzigern, gibt es auch in den Städten keine vernünftigen Computergeschäfte mehr.

Bei Saturn oder Mediamarkt braucht man nicht mehr schauen. Das Angebot ist mehr als überschaubar.

Meist verlasse ich solche Geschäfte enttäuscht und ohne Einkauf.

Die Verkäufer der heißbegehrten Angebote wohnen selten im gleichen Ort oder an der nächsten Straßenecke.

Meist wohnen die mehrere Hundertkilometer entfernt. Da haben Dörfler und Städter die gleichen Probleme.

Apple-Geräte, die vom Besitzer bei Apple nicht abgemeldet werden können sind immer sehr verdächtig.

In einigen wenigen Fällen handelt es sich dabei um Diebesgut.

Möchte damit nicht behaupten, dass dein Nachbar kriminell ist. Vielleicht wurde er selbst reingelegt.

Beitrag von „Arkturus“ vom 31. Dezember 2023, 08:47

lustiger-peter wenn du für unter 40 Euro eine RX560 mit 4GB VRAM bekommst dann ist sicherlich im Budget noch ein passendes Netzteil drin und du bist erstmal gut aufgestellt. Außerdem könntest du die HD530 für 0,00 EUR auf eine HD620 Spoofen und könntest wahrscheinlich metal3 genießen. Jedenfalls Löpt bei meinem T460 so die HD520 unter Sonoma ohne OCLP. Kann sein dass Du noch einen CPU ID Patch unter Booter benötigst, da ich mobil unterwegs bin sehe ich weder dein Profil noch die Signatur.

Beitrag von „Bob-Schmu“ vom 31. Dezember 2023, 10:14

> Zitat von Arkturus
>
> wenn du für unter 40 Euro eine RX560 mit 4GB VRAM bekommst dann ist sicherlich im Budget noch ein passendes Netzteil drin und du bist erstmal gut aufgestellt.

Die meisten RX 560 Karten haben keinen PCIe Anschluss, werden vom Slot gespeist und brauchen kein neues Netzteil.

Das bringt ihm nichts, weil MSI und VisionTek die einzigen Hersteller waren, die eine LP herausgebracht hatten und die MSI gibt es nicht mehr zu kaufen, die VisionTek schon noch https://www.amazon.de/-/en/Vis…Low-Profile/dp/B07WHF289F.

Daher ja die WX 4100, gebraucht kosten günstiger ist.

Beitrag von „Arkturus“ vom 31. Dezember 2023, 12:45

also nach den Einlassungen des TE hat er keine besonderen Ansprüche und braucht auch keinen aufgeblasenen VRAM. Da würde ich als erstes mal der HD530 mit metal-Unterstützung spoofen und dann kann er kja immer noch nachlegen, wenn es nicht zur Zufriedenheit läuft. Bin mir aber bei der HD530 nicht sicher, hatte mal ein Yoga was nicht so richtig wollte und habs deshalb zurückgegeben.

Den DP-Eintrag aus der plist importieren, damit könnte das funktionieren.

EDIT: vielleicht passt auch die HD520, so riesig dürfte der Unterschied nicht sein, dieses Spoofing ist zumindest aktuell am T460 lauffähig.

EDIT: sicherlich kann der patch nützlich sein.

Beitrag von „bluebyte“ vom 31. Dezember 2023, 14:13

lustiger-peter wäre schön, wenn man bei solchen Problemen auch mal Fotos bekommen würde.

Dann könnte man sehen und abschätzen, wie die Platzverhältnisse im Gehäuse sind.

Arkturus ich frage mich schon die ganze Zeit, ob da nicht auch eine ASUS Nvidia GT710 oder andere Kepler-Karte reicht.

Das Netzteil ist ein wenig speziell. Solch ein abgewinkeltes Teil hatte ich mal in meinem ersten Intel-PC. War ein Intel 286er.

Die Netzteile für den Fujitsu gibt es nur mit 250 Watt und 280 Watt und kosten um die 25 Euro bei Händlern.

Beitrag von „gene-x“ vom 31. Dezember 2023, 14:34

> Zitat von Arkturus
>
> also nach den Einlassungen des TE hat er keine besonderen Ansprüche und braucht auch keinen aufgeblasenen VRAM. Da würde ich als erstes mal der HD530 mit metal-Unterstützung spoofen und dann kann er kja immer noch nachlegen, wenn es nicht zur Zufriedenheit läuft. Bin mir aber bei der HD530 nicht sicher, hatte mal ein Yoga was nicht so richtig wollte und habs deshalb zurückgegeben.
>
> Den DP-Eintrag aus der plist importieren, damit könnte das funktionieren.
>
> EDIT: vielleicht passt auch die HD520, so riesig dürfte der Unterschied nicht sein, dieses Spoofing ist zumindest aktuell am T460 lauffähig.
>
> EDIT: sicherlich kann der patch nützlich sein.
>
> Alles anzeigen

This! und ich würde auch eine GT710 oder 720 für alles bis BigSur nehmen oder eben eine AMD RX560 aka WX4100.

Ohne Video Beschleunigung (und Anzeige 4MB Ram oder 7MB sind ein klares Zeichen dafür) wird auch die UHD530 wenn du sie zum laufen bringst (welches MacOS soll es denn sein) dir sehr schnell vorkommen im Täglichem Betrieb.

Für alles ausser 3D oder Video Cutten mit Komprimier Beschleunigung in Hardware wirst du nicht unbedingt mehr brauchen.

Beitrag von „Arkturus“ vom 31. Dezember 2023, 14:59

mit der Skylake CPU wird's lange reichen fürs nächste macOS oder solange es noch welche für Intel gibt. Derzeit löpt Sonoma noch auf Ivy's, zwar mit OCLP aber immerhin gene-x

---

Beitrag von „lustiger-peter“ vom 1. Januar 2024, 16:31

So, ich habe da noch einen Händler gefunden der die Radeon Pro WX 4100 anbietet....leider ohne Adapterkabel aber ist nicht das Problem.

Dem habe ich vor dem Jahreswechsel auch geschrieben, wofür ich die brauche.

Werde dort mal bestellen und wenn es nicht funktioniert, kann sich der Händler wenigstens nicht rausreden.

Beitrag von „lustiger-peter“ vom 5. Januar 2024, 17:44

Karte ist angekommen, aber funktioniert natürlich nicht.

Funktioniert als 2 Karte im anderen PC aber nicht mit dem esprimo d757/e94+

Bekomme kein Signal an den Monitor.

Wenn ich die Karte zusätzlich als Sekundäre Karte im UEFI anmelde, habe ich überhaupt kein Bild mehr.

Beitrag von „KungfuMarek“ vom 5. Januar 2024, 18:34

Probiere mal das Bootarg *agdpmod=pikera* aus, dass könnte helfen. lustiger-peter

---

Beitrag von „lustiger-peter“ vom 5. Januar 2024, 19:02

Läuft jetzt !

Aber mit Blindflug beim Booten.

Ich habe erst ein Bild wenn Ventura hochgefahren ist.

Egal was ich als Primary oder Secundary im UEFI einstelle,

ich komme nur ins UEFI, wenn ich die Karte wieder ausbaue und die interne GPU nutze oder eine AMD 102 wieder einbaue.

Beitrag von „Arkturus“ vom 5. Januar 2024, 19:30

Warum Blindflug beim booten? Ist verbose -v Bootarg nicht gesetzt? oder was meinst Du? lustiger-peter

---

Beitrag von „gene-x“ vom 5. Januar 2024, 19:51

Falscher Thread..... hat ja eine WX4100.....

Die lief bei mir auch immer ohne Probleme.....

Im Bios habe ich auch die Interne ausgeschaltet und SMBIOS MacPro6,1 oder iMacPro1,1 gewählt.

Hier kannst du eine Konfig (alt) finden evtl. hilft das...

(Rentner) HP Elite 8300 SFF - I5 3570 - AMD WX 4100 - 32GB - Sierra bis Monterey 12.2.1 - iMacPro1,1

Der läuft jetzt als Minecraft Server mit BigSur und GT720....



Beitrag von „lustiger-peter“ vom 5. Januar 2024, 20:21

@Arkturus

So bald ich die Karte im System habe, auch als EINZIGE Karte, bekomme ich kein Signal zum Monitor um Einstellungen im UEFI vorzunehmen.

Da bedeutet halt kein Bootscreen, kein UEFI möglich.

Ich habe das Gefühl, die Karte wurde in irgendeiner Form gepatcht.

Mit Windows läuft die Karte nur als Secundary, ein Start davon ist nicht möglich, Rechner startet zwar aber ich sehe nix.

Beitrag von „KungfuMarek“ vom 5. Januar 2024, 20:57

lustiger-peter

Du könntest mal unter Windows nachsehen, was für ein BIOS auf der Karte ist und wenn du dir das zutraust das aktuellste BIOS flashen, falls es was neues gibt. Das geht mit CPU-Z, also das Auslesen der BIOS Version.

Klingt iwie merkwürdig.

Könnte auch ein Problem mit dem Mainboard sein und vllt hilft da ein BIOS update.

Beitrag von „apfel-baum“ vom 5. Januar 2024, 21:23

übrigens, bei glück ist der pc, da oem, auf der supportliste von win 10 und das biosupdate des boards selbst könnte somit über das windowsupdate laufen, ggf. entspricht die version der des fujitsu servers. für das graka-bios siehe dem post von KungfuMarek

lg 🙂

Beitrag von „lustiger-peter“ vom 6. Januar 2024, 08:03

Ich habe jetzt auf 3 Mainboards und MacPro 3.1 getestet (3.1 ist evtl. zu alt)

Auf keinem Gerät habe ich ein Signal beim Booten.

Unter Windows als Secundary nach Treiberinstallation läuft die Karte, aber nicht als Primary.

Das letzte ROM habe ich mir besorgt.

https://www.techpowerup.com/vg...acturer=AMD&model=WX+4100

Zum flashen sollte DAS wohl richtig sein

https://www.techpowerup.com/download/ati-atiflash/

Eine UEFI Sicherung sollte ich wohl mit GPU-Z.2.56.0 machen können.

Ich habe auch noch den PolarisBiosEditor1.7.6 besorgt aber keine Ahnung davon.

Ich hoffe, das alles richtig ist.

Nachtrag:

Habe die WX4100 als 2. Karte in den 3.1 gebaut und mit der vorhandenen das OS ausgewählt (Catalina)

Also Monitor an Original Grafik angeschlossen und im Bootmenü Catalina ausgewählt.

Jetzt fährt der Rechner zur Hälfte hoch und hängt sich beim Booten auf.

Da stimmt etwas mit der Karte nicht.

Beitrag von „Bob-Schmu“ vom 6. Januar 2024, 08:10

@lustiger-peter

Bevor du hier lustig herum flashed, lade mal die rom von der Karte hoch, die du mit GPU-Z erstellt hast.

Beitrag von „Arkturus“ vom 6. Januar 2024, 08:14

Da steht die iGPU im wege. Ist die deaktiviert und auch kein Monitor dran. Was ist in der EFI dazu drin?

Beitrag von „gene-x“ vom 6. Januar 2024, 08:16

Ich würde auch eher mal das Bios vom Fujitsu checken und das Updaten sowie die Einstellungen Kontrollieren und auf jeden Fall als SMBIOS für den Anfang das iMacPro 1.1 wählen sowie die Interne Grafik ausschalten und die WX4100 als erstes initialisieren und wenn du nicht weisst was du dafür im Bios Einstellen musst oder wie die Interne Grafik in OpenCore Passiv geschaltet wird haben wir dein Problem schon eingekreist.

Du hattest ja erwähnt das die Adapter nicht dabei sind... Welche Kabel verwendest du denn ?

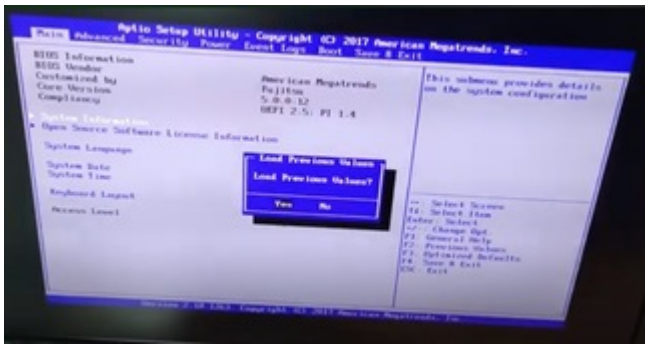

weiter oben hatte ich ja schon gepostet was ich in meiner alten EFI zur WX4100 gefunden hatte:



als bootarg brauchte ich nur shikigva=144 für DRM.

	BundlePath	Comment	Enabled	
1	Lilu.kext	V1.6.7 | Patch engine	✓	true
2	VirtualSMC.kext	V1.3.2 | SMC emulator	✓	true
3	SMCProcessor.kext	V1.3.2 | SMC Processor	✓	true
4	WhateverGreen.kext	V1.6.6	✓	true
5	AppleALC.kext	V1.8.8 | Audio patches	✓	true
6	IntelMausi.kext	V1.0.7 | Intel Ethernet LAN	✓	true
7	USBPorts.kext	V1.0 | XHC ports configuration	✓	true
8	BlueToolFixup.kext	V2.6.8	✓	true

Beitrag von „lustiger-peter“ vom 6. Januar 2024, 09:25

Bob-Schmu

Mache ich später, bin auf Arbeit

gene-x

Bios ist die letzte verfügbare Version 5.0.0.12

##

SMBIOS für den Anfang das iMacPro 1.1 wählen sowie die Interne Grafik ausschalten und die WX4100 als erstes initialisieren und wenn du nicht weisst was du dafür im Bios Einstellen musst oder wie die Interne Grafik in OpenCore Passiv geschaltet wird haben wir dein Problem schon eingekreist.

##

Alles ausprobiert

Adapter ist was von Amazon Mini-DB auf HDMI, DVI , VGA

funktioniert einwandfrei da die Karte nach dem booten von Ventura ja erkannt wird

und der Adapter ja auch mit meinen MacBooks funktioniert

Arkturus

Wenn ich die iGPU deaktiviere und Primär die WX4100 PEG oder Pcie auswähle bleibts Dunkel.

Das gleiche mit einem ASROCK Board und Ryzen CPU.

Ich muss mit der IGPU ins UEFI und die WX4100 als Secundary einrichten, danach die Treiber und es läuft auf einem 2. Monitor.

Aber als Primary geht es auch dort nicht.

Beitrag von „bluebyte“ vom 6. Januar 2024, 12:05

Ich kann mich irgendwie dunkel erinnern, dass ich da auch mal Probleme mit meinem Z77 und der RX580 hatte.

Versuch mal, ob du mit der WX4100 mit dem CSM-Modus ins BIOS kommst.

Zwecks Abwärtskompatibilität haben ältere Grafikkarten neben der UEFI-Firmware noch eine BIOS-Firmware.

Ob das bei den neuesten Karten noch so ist kann ich nicht sagen, da mittlerweile alle Borads mit UEFI arbeiten.

Es könnte gut möglich sein, dass das VBIOS der WX4100 mit einer gewissen Holzhammer-Technik geschrieben wurde.

Deshalb auch die Bitte von Bob-Schmu, dass gesicherte VBIOS deiner Karte hier hoch zu laden.

Nicht, dass dort im UEFI-Teil was verkorkst ist.

Du bekommst erst ein Bild, wenn die Treiber von Mac OS geladen sind.

Schaut irgendwie danach aus, dass da ein Bug drin ist.

Wir sollten jetzt versuchen, ob wir mit dem CSM-Modus zumindest ins BIOS kommen.

Ich gehe mal davon aus, dass du den Monitor an den Ausgang der Karte angeschlossen hast, oder?

Ist mir auch mal passiert, dass der Stecker in der Onboard steckte.

https://www.google.com/search?q=WX4100+UEFI+GOP+OPTION+ROM

Der Blindflug beim Mac Pro 3,1 ist normal, da es sich bei der Grafikkarte um ein Customer-Modell handelt.

Beitrag von „lustiger-peter“ vom 6. Januar 2024, 14:31

Ich habe das ROM einmal hinterlegt

Bevor ich hier weiter probiere.

Beitrag von „bluebyte“ vom 6. Januar 2024, 14:40

Testweise mal mit CSM Boot versucht anstatt mit UEFI Boot?

Da kann nichts kaputt gehen. Nur mal sehen ob du damit ins BIOS kommst.

Kannst ja später wieder umstellen.

Das ist jetzt aber das aktuelle ROM von deiner Karte, oder?

Beitrag von „lustiger-peter“ vom 6. Januar 2024, 14:45

Ja, ist das aktuelle ROM habe die Karte eben in in einen Windows System als "Zweitkarte" eingebaut aber keinen Monitor angeschlossen.

Mit und ohne CSM

Mit oder ohne UEFI

Alle unmöglichen Varianten probiert.

So bald die Karte drin ist, komme ich nicht ins UEFI.

Ich werde das Teil zurücksenden.

Funktioniert ja nicht mal als Primärer Grafikadapter unter Windows , sonst hätte ich die in irgendeinen Rechner gebaut.

Habe mir auch die AMD Pro Software installiert, angeblich keine kompatiblen Produkte gefunden...zeigt aber die WX4100 an.

Deinstallation der Soft hängt jetzt

Toll.....

Beitrag von „Bob-Schmu“ vom 6. Januar 2024, 16:45

Einmal bitte die Karte Flashen, mit dem aktualisierten BIOS.

Beitrag von „bluebyte“ vom 6. Januar 2024, 17:02

Bob-Schmu Die 7382 Änderungen hast du jetzt aber nicht selbst gemacht,oder?

Hast du UEFI-GOP geändert?.

Beitrag von „lustiger-peter“ vom 6. Januar 2024, 17:56

Ich habe nichts verändert, da ich keine Ahnung habe was ich da machen würde.

Nach der Treiberinstallation sagte Windows nur, Neue Hardware gefunden und Neustart machen.

Anbei das Rom, was ich gefunden habe.

Da sagt mir PolarisEditor "Unknow Device ID" oder so ähnlich wenn ich das Rom lade.

Und hiermit wird das Flashen wohl nicht gehen

https://www.techpowerup.com/download/ati-atiflash/

Findet keine kompatible Grafikkarte

Probleme über Probleme

Beitrag von „bluebyte“ vom 6. Januar 2024, 18:49

lustiger-peter

Bob-Schmu hat dir doch das ROM hoch geladen.

Low-Profile Grafikkarte für Ventura ohne nachträglichen Hack • Empfehlung gesucht.

Finde das jetzt, gelinde gesagt, nicht ganz okay, dass du dir das nicht mal anschaust. 👎

Die Datei wurde bishereinmal heruntergeladen. Von mir.

Beitrag von „Bob-Schmu“ vom 6. Januar 2024, 18:53

Das ist dein Original Rom von deiner Karte, nur mit neuem GOP UEFI update.

Ganz normal mit ATI ATIFlash das rom flashen.

Beitrag von „lustiger-peter“ vom 7. Januar 2024, 06:01

bluebyte

Bob-Schmu hat dir doch das ROM hoch geladen.

Entschuldigung, das habe ich übersehen.

Funktionier ATI FLASH mit Win10 oder muss ich mir einen Rechner mit Win7 fertig machen ?

Ich habe die vorhandenen Treiber jetzt deinstalliert, soll Windows die Treiber nach Einbau

wieder einbinden oder funktioniert das Flashen auch so ?

Es ist das erste Mal, das ich eine Gafikkarte flashe und frage lieber nach.

Beitrag von „Bob-Schmu“ vom 7. Januar 2024, 12:07

@lustiger-peter Bevor du hier beim Flashen noch scheiße baust und du jemand suchen musst der mit einem Programmer die Karte wieder zum Laufen bekommt.

Machen wir es einfach, schick die WX4100 zurück und schau nach einer GT730 Low Profile Karte in Verbindung mit dem OCLP.

Noch besser ist, wenn du den ganzen Kram loswirst und dir lieber ein Mac Mini M1 zu legst, gibt es gerade für 300-400 euro gebrauch in sehr gutem Zustand.

Habe ich für Office, Video- und Bildbearbeitung auch, der reicht locker auch für die nächsten 5 Jahre und ganz wichtig du brauchst dir keinen Kopf über Kompatibilität zu machen.

Beitrag von „lustiger-peter“ vom 7. Januar 2024, 12:39

Danke für die Rückmeldung.

Karte über Amazon gekauft bzw. über einen Händler der bei Amazon die Karte angeboten hat.

Antrag auf Rücksendung und Erstattung ist schon gestellt.

Habe vorhin auch noch einmal die beiden ROMs verglichen und da ist ja wirklich was total falsch.

Da die Karte ohne Treiber nicht einmal als Standart beim booten erkannt wird, geht das Teil eh

wieder zurück.

Sonst hätte ich die Karte in einem anderen PC genutzt.

Beitrag von „Bob-Schmu“ vom 7. Januar 2024, 12:52

> Zitat von lustiger-peter
>
> Habe vorhin auch noch einmal die beiden ROMs verglichen und da ist ja wirklich was total falsch.

Was soll denn da falsch sein?

Deine Karte ist von 2016, mit dem ersten UEFI unterstützten BIOS, 2018 gab es noch mal ein neues Update auf die 1.70 Version, nichts anderes machen die Leute, die den Flash Service anbieten für 90 - 100 Euro bei Ebay.

Nur wie gesagt lassen sich Pro Karten nicht so einfach flashen, jeder ATI Flash zip hat eine readme Datei mit drin, wo alles nötige steht.

Da du nicht weißt, was du zu machen hast und dir auch nicht die txt Dadei durchgelesen hast, rate ich dir davon ab.

Beitrag von „lustiger-peter“ vom 7. Januar 2024, 16:47

So, alles erledigt.

Man sollte auch das -unlock beachten ..grrr

Läuft am "iMac" und PC einwandfrei.

Komme ins Bootmenü bzw. ins UEFI und startet als Primary , so wie es sollte.

Ich habe mir so extrem den Nerv eingeklemmt, das ich keine innerliche Ruhe hatte.

an alle Mithelfer

Beitrag von „Arkturus“ vom 7. Januar 2024, 18:28

Ein Like ist das Brot der Helferlein lustiger-peter

Beitrag von „lustiger-peter“ vom 7. Januar 2024, 18:51

Das Board ist hier ein wenig anders, wie ich das kenne.

Wie vergebe ich Likes ?

Beitrag von „apfel-baum“ vom 7. Januar 2024, 18:54

likes= mit dem daumen rechts neben dem pdf drucker und links vom pfeil nach oben, also dazwischen ist der.

lg 🙂