

**Erledigt**

## **Neue Hardware alte EFI**

**Beitrag von „eikman2k“ vom 5. Februar 2020, 18:44**

Habe den alten Threat geschlossen, da die Frage eigentlich beantwortet worden ist. (Vielen Dank hierfür)

Vorher war die EFI für einen Intel i7 6700 und eine Radeon RX 580 mit einem sehr einfachen HP Board, nun habe ich ein i7 7700k mit einem MSI Z270 Pro Series,

Chipsatz: Intel® Z270 Chipset

Soundchip: Realtek® ALC892 Codec

Lan: Realtek® RTL8111H Gigabit LAN controller

Ich konnte auch direkt in MacOS Mojave booten, nur habe ich das Gefühl das einiges noch nicht so rund läuft.

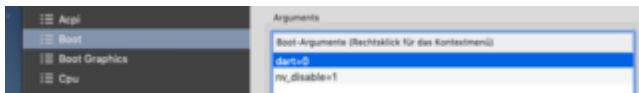
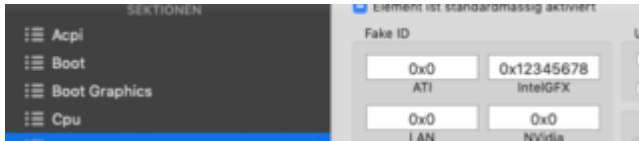
1. Es scheint das ich Performance Probleme habe, sprich ich sehe recht häufig den bunten Ladekreis
2. Standby geht, nur nach dem Aufwachen wird der Monitor nicht mehr angesprochen
3. Nach wie vor scheint die SSD recht langsam zu sein

Anbei sende ich einmal meine Aktuelle EFI Datei mit.

---

**Beitrag von „derHackfan“ vom 12. Februar 2020, 00:31**

Sorry aber warum diese ganzen Einstellungen in deiner config.plist,



in Verbindung mit einem SMBIOS iMacPro1,1 welcher gar keine iGPU und oder eine Nvidia dGPU hat?

Teste bitte mal die config.plist aus dem Anhang.

- SMBIOS iMac18,2
- ig-platform-id
- Boot-Arg -v

Gruß derHackfan

---

**Beitrag von „eikman2k“ vom 12. Februar 2020, 10:27**

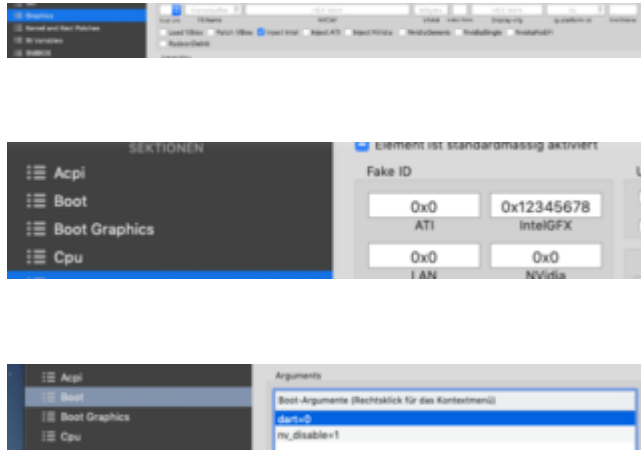
Vielen Dank das werde ich tun!

---

**Beitrag von „eikman2k“ vom 17. Februar 2020, 11:30**

## [Zitat von derHackfan](#)

Sorry aber warum diese ganzen Einstellungen in deiner config.plist,



in Verbindung mit einem SMBIOS iMacPro1,1 welcher gar keine iGPU und oder eine Nvidia dGPU hat?

Teste bitte mal die config.plist aus dem Anhang.

- SMBIOS iMac18,2
- ig-platform-id
- Boot-Arg -v

Gruß derHackfan

Alles anzeigen

Ich habe aber auch keine iGPU oder einen NVIDIA Karte..

---

## **Beitrag von „derHackfan“ vom 17. Februar 2020, 11:41**

Habe ich gesehen, vielleicht habe ich mich auch unglücklich ausgedrückt, du hast eine AMD RX

580 verbaut und damit kann der Intel Inject, die Intel GFX Fake ID und das Nvidia Boot Argumet raus.

Hat es denn mit meiner config.plist funktioniert?

[Zitat von eikman2k](#)

Vorher war die EFI für einen **Intel i7 6700 und eine Radeon RX 580** mit einem sehr einfachen HP Board, [nun habe ich ein i7 7700k mit einem MSI Z270 Pro Series](#),

Hier ist das Problem, laut deinem Benutzerprofil ist die AMD RX 580 jetzt im Kaby Lake System verbaut?

---

### **Beitrag von „eikman2k“ vom 18. Februar 2020, 15:00**

Habe es grad mal getestet, der Start scheint schonmal wesentlich fixer zu sein...

Wie schalte ich nochmal die Texte aus, Sodas ich nur das Apple Logo habe..

Werde das so nun testen, und dir dann Feedback geben!

Vielen Dank...

Jetzt würd ich nur noch gerne auf Catalina gehen, bin mir aber nicht sicher ob das ohne Probleme funktioniert .

---

### **Beitrag von „derHackfan“ vom 18. Februar 2020, 21:47**

[Zitat von eikman2k](#)

Wie schalte ich nochmal die Texte aus, Sodas ich nur das Apple Logo habe..

Du musst im Clover Configurator unter dem Reiter Boot das Boot-Argument -v entfernen.

---

### **Beitrag von „eikman2k“ vom 19. Februar 2020, 10:27**

Ich hatte damals den Mac Pro 1.1 eingestellt, da sonst die Vorschau nicht funktioniert hatte!

Gibt es noch eine andere Methode diesen Fehler zu beheben..`?

Habe hier eine Kext Datei gefunden, damit geht es! DANKE!

---

### **Beitrag von „derHackfan“ vom 19. Februar 2020, 23:03**

[Zitat von eikman2k](#)

Habe hier eine Kext Datei gefunden, damit geht es! DANKE!

Wie heisst die gleich noch mal? 😊

---

### **Beitrag von „eikman2k“ vom 20. Februar 2020, 11:31**

Hier im Anhang

[NoVPAJpeg.kext.zip](#)

---

**Beitrag von „derHackfan“ vom 20. Februar 2020, 11:38**

Ach ja, vielen Dank für deine Rückmeldung.