

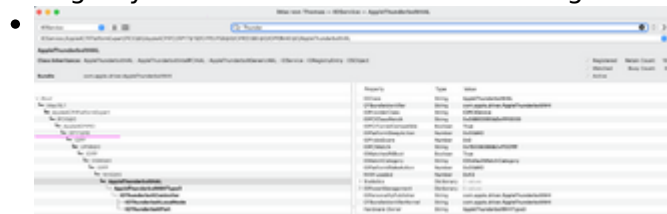
# Thunderbolt Card Titan Ridge wird angezeigt, funktioniert aber nicht.

Post by "Datenrausch" of Apr 11th 2024, 9:55 pm

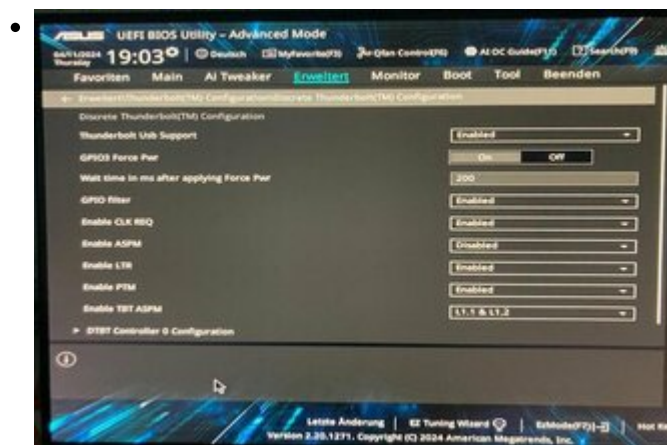
sooo, das sind wir wieder ;-). Vielen Dank für die Tipps. Wahrscheinlich bleibt mir tatsächlich am Ende nur der Patch.

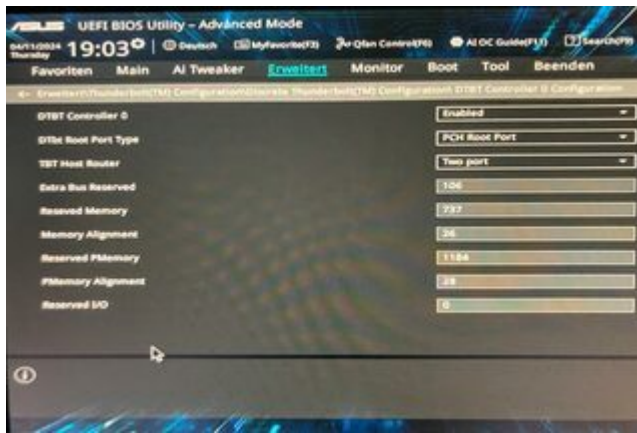
Kabel sind auf jeden Fall alle montiert.

- "Deine SSDT zeigt auf PCI0-RP17...du hast sicher dort die Karte auch drin? Wie kommst du auf RP17, zur Sicherheit..." [habe ich einen Screenshot angefügt. Stand so in der Registry und habe es dann in der SSDT geändert. Vorher stand der Wert bei PC10-RP05.]



- "Alpine Ridge Workaround auf "enabled" diesen Punkt habe ich im BIOS nicht gefunden. [Hier habe ich auch Screenshots angehängt.]





- "Du hast USB Geräte keine Thunderbolt Geräte angeschlossen und der USB Teil geht halt nicht" [Ich habe eine Thunderbolt 1 Festplatte, die ich auch immer wieder mit anschlieÙe. Von der weiß ich genau, das sie läuft. Die ist auch immer beim MacPro (schwarze Tonne MacPro Ende 2013) im Einsatz ]
- **Falsche SSDT** [ Ich habe noch eine 2. Datei: "SSDT-Gigabyte-GC-Titan-Ridge-v1-orv-2-TB3.aml". Mit beiden Dateien habe ich diverse Versuche unternommen.