

Anleitung für Broadcom-WLAN-Patch unter macOS Sonoma

Post by "Maulwurf" of Dec 5th 2023, 5:39 pm

Moin ---> Sonoma Freunde.

Habe es nun euch endlich geschafft / mir die Zeit genommen Sonoma zu installieren.

Alles lief zunächst Reibungslos, bis es zum Wlan patchen mit OCLP 1.21 kam.

Danach bootet Sonoma nicht mehr.

Bleibt irgendwo stehen, wo dann öfters AMFI zu lesen ist.

Installiere gerade das dritte mal neu.

Nun ist es an der Zeit mal nachzufragen, bezüglich der Patcher einstellungen.

Ich poste hier mal die Screenshots von den Einstellungen.

Irgendwas läuft schief mit diesem AMFI.

Obwohl wahrscheinlich schon hier mehrmals erklärt. aber wofür steht das nochmal?

Also dieses AMFI.

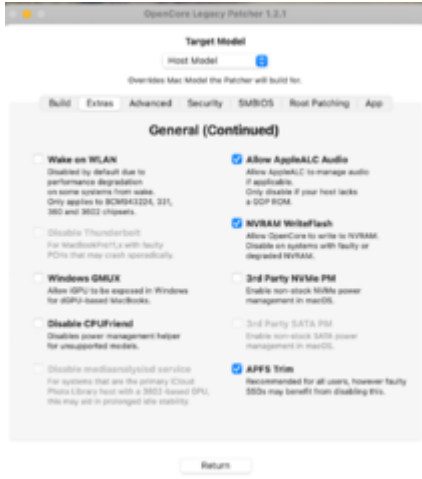
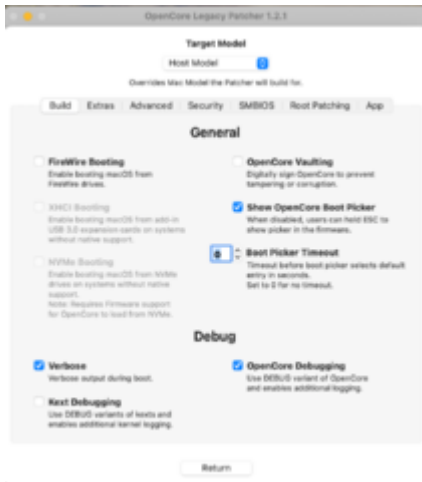
Kann vielleicht gütigerweise jemand was zu meinen Screenshots sagen?

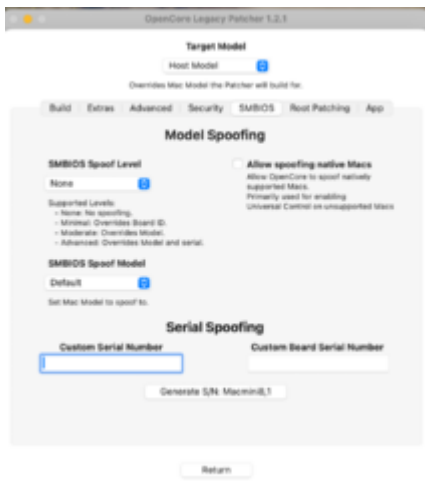
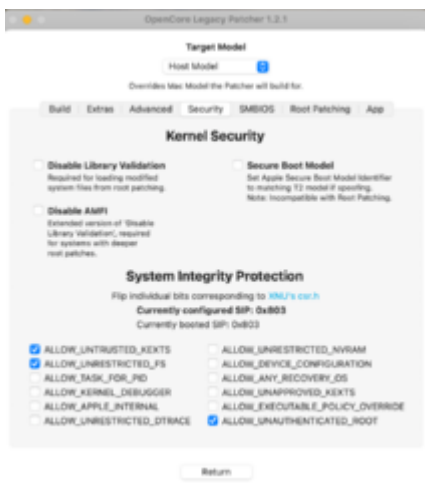
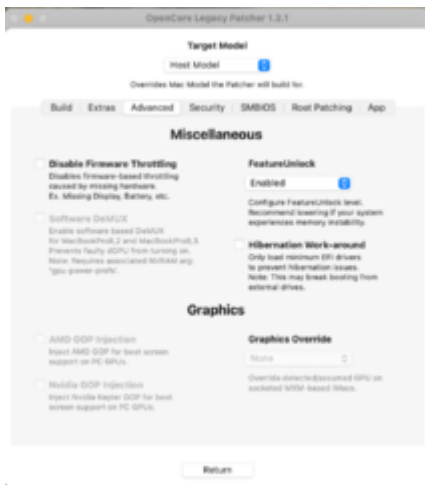
Gibt es sonst noch Sachen die man unbedingt an haben muss bzw. ausstellen muss?

Braucht es noch die EFI?

Also wie gesagt. Eigentlich wollte ich ja nur den W-lan Patch ausführen. aber er macht ja dann leider alles an einstellungen. Un da passt irgendwas nicht.

Kann mir jemand bitte damit helfen.







Eigentlich dachte ich, das er nur das WLAN Patching macht und gut. aber nö.... da scheint es noch Irgendwas zu zerhauen im System dann.

