Erledigt High Sierra 10.13 - Installations Problem(e) ; Gigabyte X299 UD4 - i7-7800X - GeForce® GTX™ 1080 Ti

Beitrag von „m4d-maNu“ vom 15. Oktober 2017, 13:58

So ich habe nun ein wenig Zeit um mich wieder mit den Projekt Hackintosh auseinander zusetzten, finde es eigentlich auch ganz gut das jemand das gleiche Board hat und auch gerade versucht dort macOS zum laufen zu bekommen.

Entsprechend habe ich mir diesen Thread (Hilfe bei Install: X299 | i7-7820X | GTX1080 -> Sierra 10.12.) auch angeschaut und wollte mal die gleiche Ausgangssituation schaffen. Denn er kommt wie es aussieht deutlich weiter wie ich und wenn man den Kommentaren in den Thread so glauben kann, fehlt nicht mehr viel.

Entsprechend bin ich nun wie folgt vorgegangen.

0. Bios ist mal so eingestellt wie es @drnoodle mir vorgeschlagen hat auf Grund eines anderes Forums und diese Einstellungen nutzt er ja auch.

1. Habe ich einen Komplett neuen USB Stick erstellt mit Sierra 10.12.6:

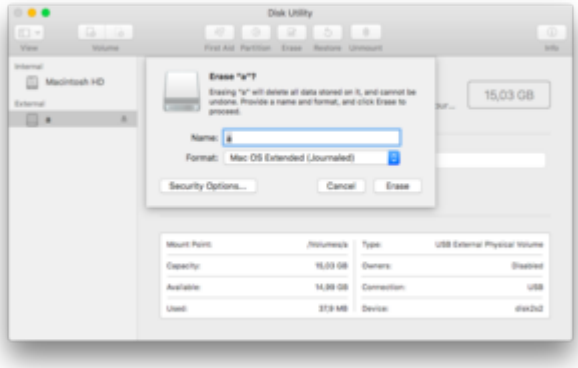

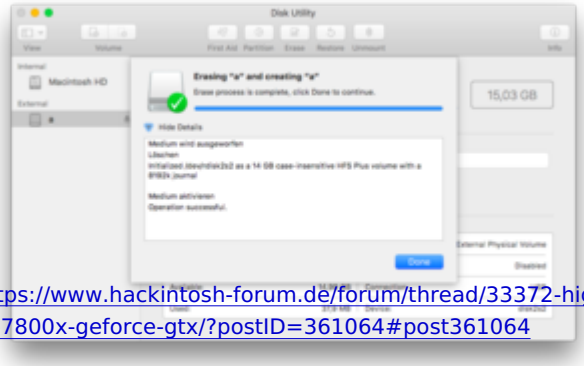

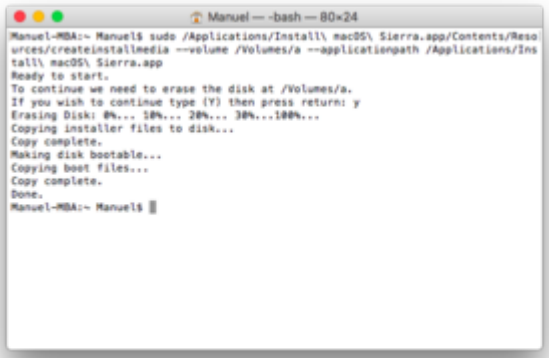

2. Ich habe Clover (4220 habe ich verwendet da im anderen Thread auch das verwendet wurde) ausgeführt:

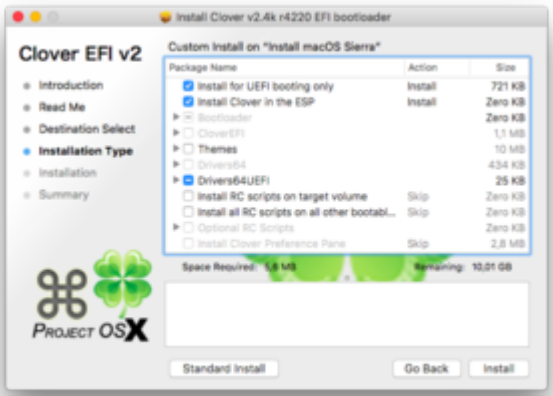

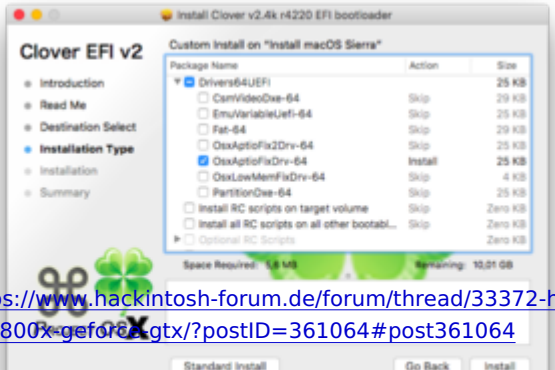

3. Wollte nun booten mal. Was mich aber irritiert ist das mir die EFI auf den Stick mit High Sierra angezeigt wird...

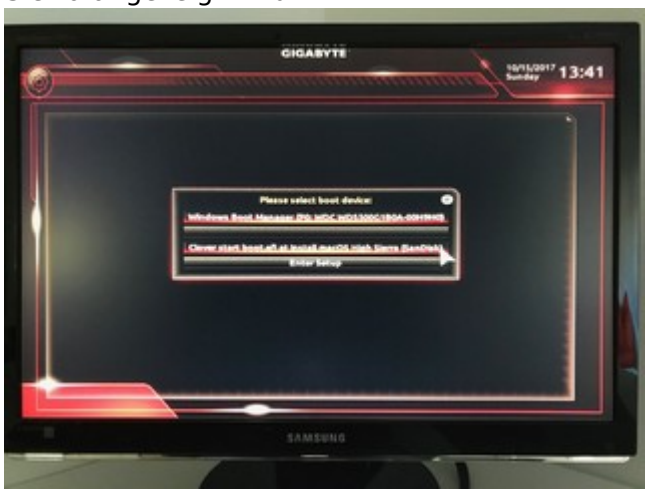

Clover selbst steht aber wieder Sierra da...

Ist das nun schon ein Problem das beim EFI was falsches steht und dann würde mich Interessieren warum da auf einmal High Sierra steht.

4. Hab nun aber trotzdem einfach mal weiter gemacht wie es im anderen Thread stand und hab die EFI Ordner ersetzt und die Config, im anderen Thread war @drnoodle ja so nett und hat beides zur Verfügung gestellt.

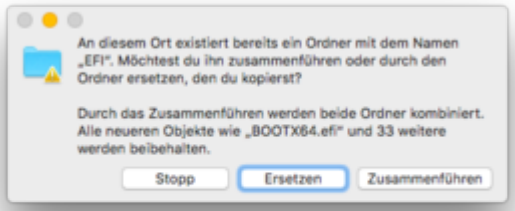

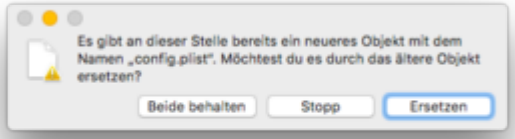

5. Dann habe ich auch wie empfohlen wurde von @mitchde
alle kexte (FakeSMC) in den other geschoben und auch die 2 (Lilu.kext und NvidiaGraphicsFixup.kext) die er verlinkt hat geladen und auch in den other getan.

6. Hab erneut gebootet und nun schau es bei mir so aus:

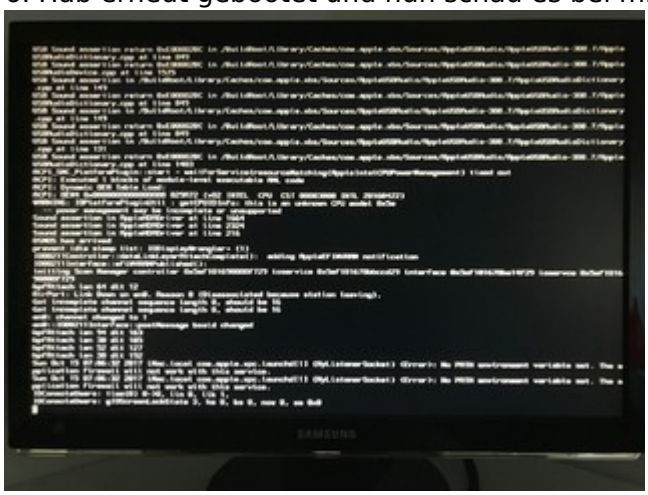

So ungefähr sieht es bei @drnoodle ja auch aus und darauf hin wurde Ihn empfohlen er soll die Lilu.kext und NvidiaGraphicsFixup.kext mit verwenden. Das mache ich aber ja schon und komme trotzdem nur zu diesen Bild wie er ohne diese beiden kexte.

Anhänge:
EFI Ordner und Config habe ich mal zur Sicherheit noch angefügt wie sie nun aktuell bei mir sind.

PS:
Im Configurator sehe ich das er Rechner als iMac 17,1 betitelt ist. Könnte man über den Configurator das auf MacPro 6.1 ändern oder würde das nur Probleme machen wegen den i7? Denn der MacPro hat ja keinen i7 sondern einen Xenon.