

DisableMonitor

Beitrag von „al6042“ vom 16. April 2017, 22:44

Hier mal ein kleines Tool als SwitchResX-Ersatz.

Letzte Version G1.92 ist zwar von Mai 2015, aber das Teil hat es in sich... 😊

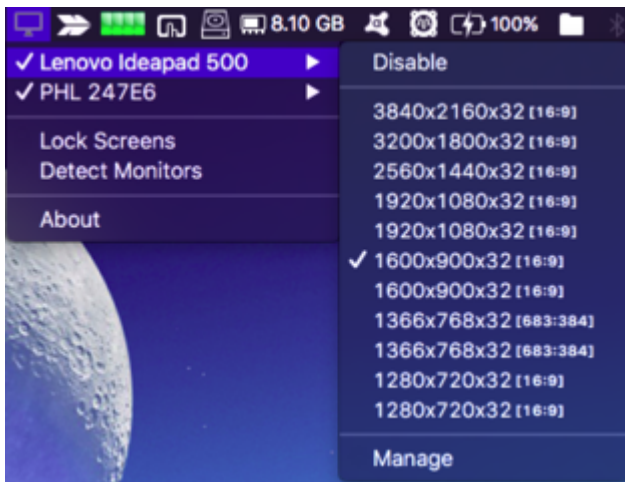
Hier mal ein paar Bilder...

[DisableMonitor-1.png](#)

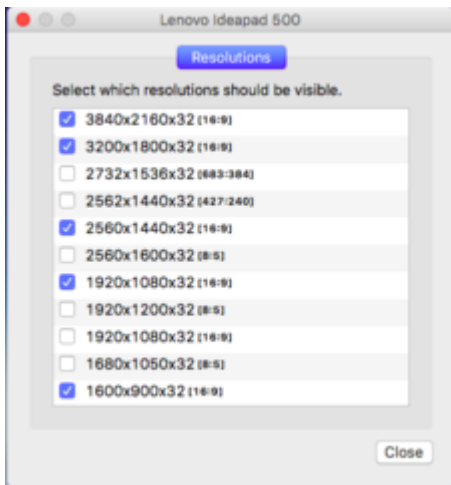
Man kann die verschiedenen Monitore per Haken aktivieren oder deaktivieren.

Über das Menü lässt sich auch Ratsfatz der/die Monitor(e) sperren (Lock Screens)


Wenn man aber die ALT-Taste dazu nimmt, lässt sich einfach auch der Bildschirmschoner aktivieren (Start Screensaver) oder das Programm schließen.



Für meinen 1920x1080 Ideapad-Display habe ich mal ein paar weitere Möglichkeiten aktiviert.



Die lassen sich bequem über die "Manage"-Funktion hinzufügen oder entfernen.



So sieht es dann beim "unbehandelten", externen 24" Monitor aus.

Ich finde das Tool spannend... drücken wir die Daumen, dass es die nächste macOS-Versionen übersteht... 😊