Erledigt Neu Neu nur bei uns in Deutsch.....Neue Ozmosis Anleitung für neue Version

Beitrag von „thomaso66“ vom 21. September 2014, 14:31

gummifisch ja mit der FakeSMC liegst Du richtig.

ja das Image ist dann geplatzt...soll heissen es ist einfach zu wenig Platz im Bios, um das bei dem von dir verwendeten BIOS hinzubekommen, hatte ich damals schon den Splashscreen rausgenommen.

Leider komme ich da im Moment auch nicht wirklich weiter...also im Moment wird das nichts.

@mcray

EFI Partition als Bin oder *.efi je nachdem was es ist.
Die Theme als Bin da nur eine (plist Datei) einfach mal die Theme.bin nach Theme.plst umbenenn sieht dann so aus wenn man sich das mal ansieht.

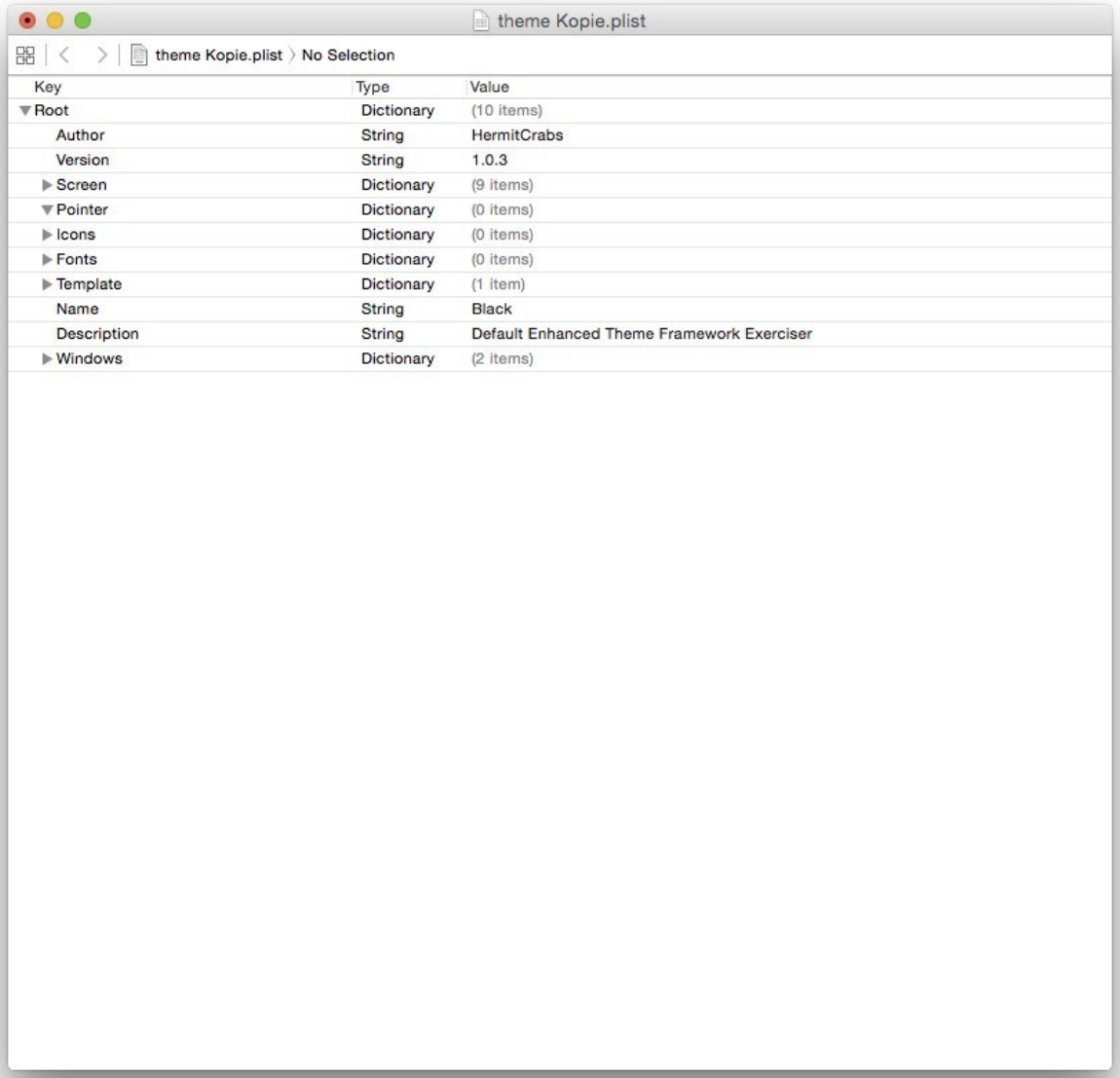

Key	Type	Value
▼ Root	Dictionary	(10 items)
Author	String	HermitCrabs
Version	String	1.0.3
▶ Screen	Dictionary	(9 items)
▼ Pointer	Dictionary	(0 items)
▶ Icons	Dictionary	(0 items)
▶ Fonts	Dictionary	(0 items)
▶ Template	Dictionary	(1 item)
Name	String	Black
Description	String	Default Enhanced Theme Framework Exerciser
▶ Windows	Dictionary	(2 items)

Extraktion aus dem BIOS siehe Bild (raw Sektion und Extract body)

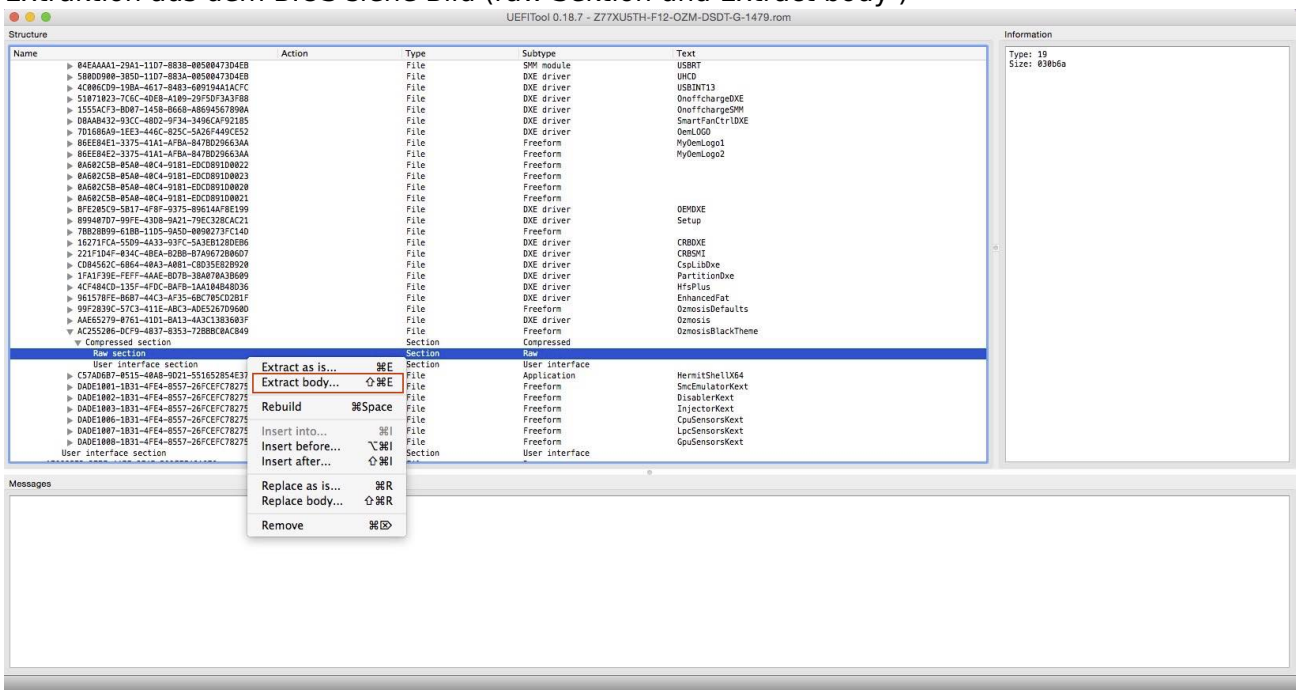
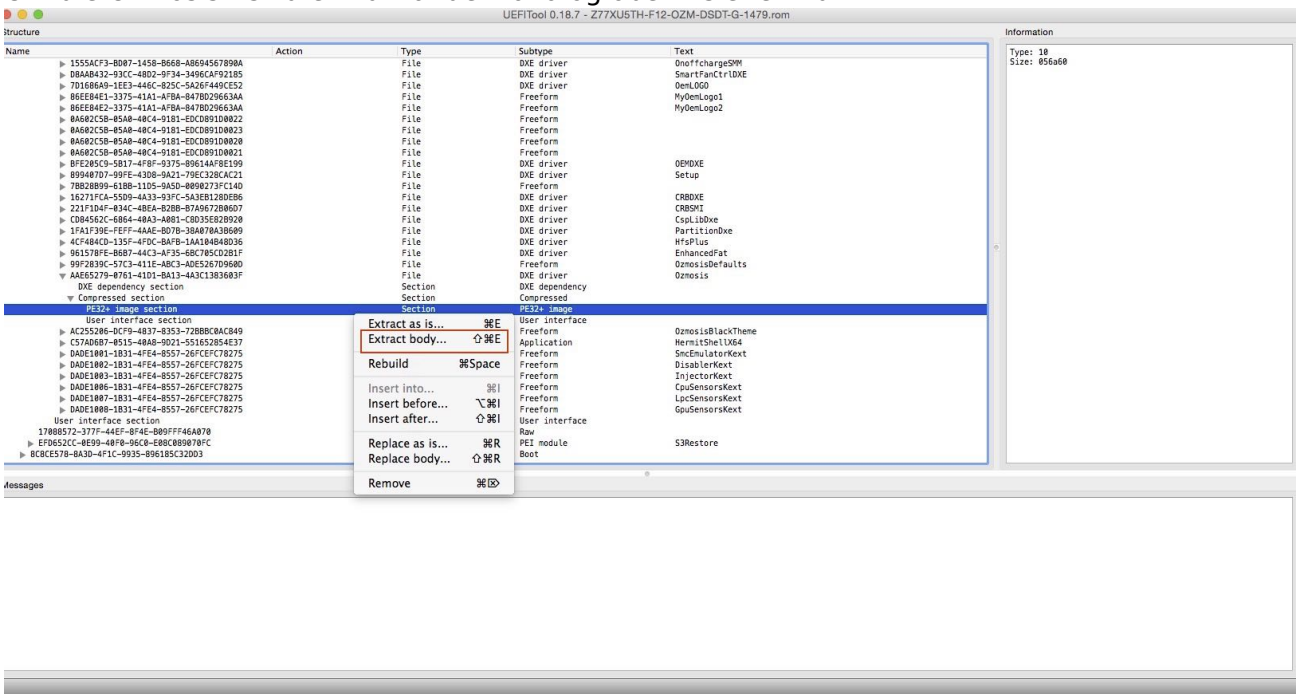
Um die Ozmosis.ffs zu efi zu wandeln analog oben...siehe Bild